



**PEMILIHAN
GUBERNUR DAN WAKIL GUBERNUR
DKI JAKARTA TAHUN 2017
PUTARAN KEDUA**

KOTA JAKARTA TIMUR

BERITA ACARA

**PEMUNGUTAN DAN PENGHITUNGAN SUARA PEMILIHAN
GUBERNUR DAN WAKIL GUBERNUR
DKI JAKARTA TAHUN 2017
DI TINGKAT KABUPATEN/KOTA**

(Model DB-KWK II, DB1-KWK II; DB2-KWK II)

KOMISI PEMILIHAN UMUM PROVINSI DKI JAKARTA

Jl. Salemba Raya Nomor 15, Paseban, Jakarta Pusat 10440

Telp. (021)21392909

<http://www.kpujakarta.go.id>; Email: hupmaskpudki@gmail.com



MODEL
DB-KWK II

BERITA ACARA
REKAPITULASI HASIL PENGHITUNGAN PEROLEHAN SUARA
DI TINGKAT KABUPATEN/KOTA DALAM PEMILIHAN GUBERNUR DAN WAKIL GUBERNUR
DKI JAKARTA TAHUN 2017 PUTARAN KEDUA

Pada hari ini Kamis tanggal dua puluh tujuh bulan April tahun dua ribu tujuh belas, KPU Kota Jakarta Timur melaksanakan rapat pleno rekapitulasi penghitungan perolehan suara Pemilihan Gubernur Dan Wakil Gubernur DKI Jakarta Tahun 2017 Putaran Kedua bertempat di :
Hotel Fave, PGC – Jl. Mayjen Sutoyo No.76, RW.11, Cililitan, Kramatjati, Kota Jakarta Timur, Daerah Khusus Ibukota Jakarta 13640

Pelaksanaan rekapitulasi penghitungan perolehan suara disaksikan oleh Saksi Pasangan Calon, dan diawasi oleh Panitia Pengawas Pemilihan Kabupaten/Kota dengan kegiatan:

- a. Penjumlahan data dalam formulir Model DA1-KWK II dari seluruh kecamatan sejumlah 10 (sepuluh) kecamatan dalam satu wilayah kabupaten/kota dan dituangkan dalam formulir Model DB1-KWK II.
- b. Pencatatan kejadian khusus dan/atau keberatan saksi dengan menggunakan formulir Model DB2-KWK II.

Demikian Berita Acara ini dibuat dalam 6 (enam) rangkap yang masing-masing rangkap ditandatangani oleh Ketua dan Anggota KPU Kabupaten/Kota serta Saksi dari Pasangan Calon yang hadir.

KPU KABUPATEN/KOTA JAKARTA TIMUR

1. Nurdin	2. Deden F. RD.	3. Pujadi Ario S.	4. Sandra S. Taliki	5. Wage Wardana
Ketua	Anggota	Anggota	Anggota	Anggota

SAKSI PASANGAN CALON

2.	3.
Saksi Pasangan Calon	Saksi Pasangan Calon
 Elco Witjaksono	 HAMID MURPOETRI

Catatan:

*) Coret yang tidak perlu.

**SERTIFIKAT REKAPITULASI HASIL DAN RINCIAN PENGHITUNGAN PEROLEHAN SUARA DARI SETIAP KECAMATAN
DI TINGKAT KABUPATEN/KOTA DALAM PEMILIHAN GUBERNUR DAN WAKIL GUBERNUR DKI JAKARTA TAHUN 2017 PUTARAN KEDUA**
dilisi berdasarkan formulir Model DA1-KWK II


MODEL DB1-KWK II
Halaman 1

KABUPATEN/KOTA*): JAKARTA TIMUR
PROVINSI : DKI JAKARTA


NO.	URAIAN		RINCIAN										
	A. DATA PEMILIH DAN PENGGUNAAN HAK PILIH		KECAMATAN CAKUNG	KECAMATAN CIPAYUNG	KECAMATAN CIRACAS	KECAMATAN DUREN SAWIT	KECAMATAN JATINEGARA	KECAMATAN KRAMATJATI	KECAMATAN MAKASAR	KECAMATAN MATRAMAN	KECAMATAN PASAR REBO	KECAMATAN PULOGADUNG	JUMLAH AKHIR
1	2	3	4	5	6	7	8	9	10	11	12	13	14
DATA PEMILIH													
1.	Pemilih terdaftar dalam Daftar Pemilih Tetap (DPT)	LK	173.199	85.969	97.828	141.917	113.248	99.171	66.387	63.730	65.748	100.255	1.007.452
		PR	168.561	86.885	99.469	144.675	109.135	100.143	70.311	65.166	70.761	102.599	1.017.705
		JML	341.760	172.854	197.297	286.592	222.383	199.314	136.698	128.896	136.509	202.854	2.025.157
2.	Pemilih terdaftar dalam Daftar Pemilih Pindahan (DPPH)	LK	31	40	27	63	201	49	27	32	17	76	563
		PR	36	48	34	74	87	48	34	36	24	69	490
		JML	67	88	61	137	288	97	61	68	41	145	1.053
3.	Pemilih Daftar Pemilih Tambahan (DPTb) / Pengguna KTP Elektronik atau Surat Keterangan	LK	4.421	989	887	1.783	1.556	1.306	1.163	605	878	1.807	15.395
		PR	5.107	1.271	1.086	2.164	1.900	1.596	1.473	696	1.130	2.101	18.524
		JML	9.528	2.260	1.973	3.947	3.456	2.902	2.636	1.301	2.008	3.908	33.919
4.	Jumlah Pemilih (1+2+3)	LK	177.651	86.998	98.742	143.783	115.005	100.526	67.577	64.367	66.643	102.138	1.023.410
		PR	173.704	88.204	100.589	146.913	111.122	101.787	71.818	65.898	71.915	104.769	1.036.719
		JML	351.355	175.202	199.331	290.676	226.127	202.313	139.395	130.265	138.558	206.907	2.060.129
PENGGUNA HAK PILIH													
1.	Pengguna hak pilih dalam Daftar Pemilih Tetap (DPT)	LK	127.461	65.926	73.753	111.196	86.270	75.659	51.237	47.944	51.722	75.879	767.047
		PR	131.170	71.501	81.019	118.589	87.822	81.108	57.656	51.908	59.151	81.990	821.914
		JML	258.631	137.427	154.772	229.785	174.092	156.767	108.893	99.852	110.873	157.869	1.588.961
2.	Pengguna hak pilih dalam Daftar Pemilih Pindahan (DPPH)	LK	31	40	27	59	201	49	27	32	17	59	542
		PR	36	48	34	66	87	48	34	36	24	58	471
		JML	67	88	61	125	288	97	61	68	41	117	1.013
3.	Pengguna hak pilih dalam Daftar Pemilih Tambahan (DPTb) / Pengguna KTP Elektronik atau Surat Keterangan	LK	4.421	989	887	1.783	1.556	1.306	1.163	605	878	1.807	15.395
		PR	5.107	1.271	1.086	2.164	1.900	1.596	1.473	696	1.130	2.101	18.524
		JML	9.528	2.260	1.973	3.947	3.456	2.902	2.636	1.301	2.008	3.908	33.919
4.	Jumlah Pemilih (1+2+3)	LK	131.913	66.955	74.667	113.038	88.027	77.014	52.427	48.581	52.617	77.745	782.984
		PR	136.313	72.820	82.139	120.819	89.809	82.752	59.163	52.640	60.305	84.149	840.909
		JML	268.226	139.775	156.806	233.857	177.836	159.766	111.590	101.221	112.922	161.894	1.623.893

NO.	URAIAN		RINCIAN									
	B. DATA PEMILIH DISABILITAS/PENYANDANG CACAT		KECAMATAN CAKUNG	KECAMATAN CIPAYUNG	KECAMATAN CIRACAS	KECAMATAN DUREN SAWIT	KECAMATAN JATINEGARA	KECAMATAN KRAMATJATI	KECAMATAN MAKASAR	KECAMATAN MATRAMAN	KECAMATAN PASAR REBO	KECAMATAN PULOGADUNG
1	2	3	4	5	6	7	8	9	10	11	12	13
1	Jumlah Pemilih disabilitas/penyandang cacat	67	154	192	221	184	123	128	105	107	203	1.484
2	Jumlah Pemilih disabilitas/penyandang cacat yang menggunakan hak pilih	46	153	192	212	175	123	128	104	91	192	1.416

NAMA DAN TANDA TANGAN KPU KOTA JAKARTA TIMUR



NAMA DAN TANDA TANGAN SAKSI PASANGAN CALON



KABUPATEN/KOTA*)
PROVINSI

: JAKARTA TIMUR
: DKI JAKARTA

MODEL DB1-KWK II
Halaman 2

NO.	URAIAN	RINCIAN										JUMLAH AKHIR
		KECAMATAN CAKUNG	KECAMATAN CIPAYUNG	KECAMATAN CIRACAS	KECAMATAN DUREN SAWIT	KECAMATAN JATINEGARA	KECAMATAN KRAMATJATI	KECAMATAN MAKASAR	KECAMATAN MATRAMAN	KECAMATAN PASAR REBO	KECAMATAN PULOGADUNG	
1	Jumlah surat suara yang diterima termasuk cadangan 2,5% (2+3+4)	350.817	177.399	202.496	294.463	228.298	204.534	140.402	132.286	140.145	207.419	2.078.259
2	Jumlah surat suara dikembalikan oleh pemilih karena rusak dan/atau keliru coblos	323	76	167	151	38	31	62	20	75	27	970
3	Jumlah surat suara yang tidak digunakan	82.268	37.548	45.523	60.455	50.424	44.737	28.750	31.045	27.148	45.498	453.396
4	Jumlah surat suara yang digunakan	268.226	139.775	156.806	233.857	177.836	159.766	111.590	101.221	112.922	161.894	1.623.893



NO.	II. DATA JUMLAH SUARA SAH DAN TIDAK SAH	RINCIAN										JUMLAH AKHIR
		KECAMATAN CAKUNG	KECAMATAN CIPAYUNG	KECAMATAN CIRACAS	KECAMATAN DUREN SAWIT	KECAMATAN JATINEGARA	KECAMATAN KRAMATJATI	KECAMATAN MAKASAR	KECAMATAN MATRAMAN	KECAMATAN PASAR REBO	KECAMATAN PULOGADUNG	
1	Jumlah Suara Sah Seluruh Calon	265.920	137.901	154.968	231.069	175.918	157.501	110.110	100.010	111.723	160.146	1.605.266
2	Jumlah Suara Tidak Sah	2.306	1.874	1.838	2.788	1.918	2.265	1.480	1.211	1.199	1.748	18.627
3	Jumlah Suara Sah dan Tidak Sah (1 + 2)	268.226	139.775	156.806	233.857	177.836	159.766	111.590	101.221	112.922	161.894	1.623.893

NO.	III. NAMA PASANGAN CALON	RINCIAN										JUMLAH AKHIR
		KECAMATAN CAKUNG	KECAMATAN CIPAYUNG	KECAMATAN CIRACAS	KECAMATAN DUREN SAWIT	KECAMATAN JATINEGARA	KECAMATAN KRAMATJATI	KECAMATAN MAKASAR	KECAMATAN MATRAMAN	KECAMATAN PASAR REBO	KECAMATAN PULOGADUNG	
2	Ir. BASUKI TJAHAJA PURNAMA, M.M. DAN Drs. H. DJAROT SAIFUL HIDAYAT, M.S.	93.563	52.698	63.955	88.532	63.777	55.584	46.224	37.644	43.531	66.585	612.093
3	ANIES RASYID BASWEDAN, Ph.D. DAN SANDIAGA SALAHUDDIN UNO, M.B.A.	172.357	85.203	91.013	142.537	112.141	101.917	63.886	62.366	68.192	93.561	993.173
	Jumlah Suara Sah Calon	265.920	137.901	154.968	231.069	175.918	157.501	110.110	100.010	111.723	160.146	1.605.266

NAMA DAN TANDA TANGAN KPU KOTA JAKARTA TIMUR

				
---	--	---	---	---

NAMA DAN TANDA TANGAN SAKSI PASANGAN CALON

	
--	---